

**【22卒が語る！】
面接必勝法★
面接官に刺さるガクチカ・
志望動機の組み立て方とは？**



【Part1】
ガクチカの基礎
ガクチカの基本・構成

著者プロフィール

- 3年生の4月頃から就活をスタート
- インターン参加社数20社以上
- GAFAを中心としたIT企業に複数内定

【ガクチカ】

- 留学
- サークル運営
- 海外インターン (EC)
- 長期インターン (コンサル)
- NPO団体運営



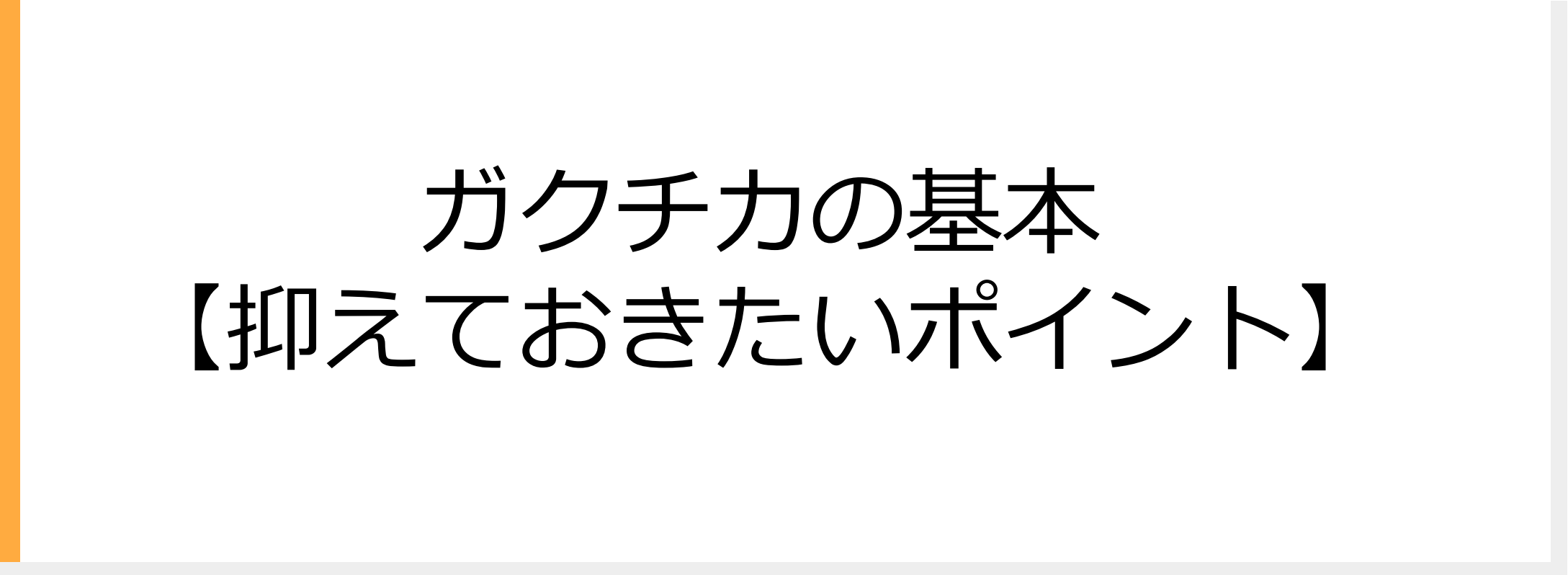

AGENDA

1. ガクチカの基本

ガクチカについて抑えておきたいポイント

2. ガクチカの構成

伝わりやすいガクチカの構成




ガクチカの基本

【抑えておきたいポイント】

ガクチカとは？

学生時代に力を入れたこと

ガク チカ



大学4年間で
【動機・課題・施策・結果・学び】
の要素を満たす経験についての質問

面接官にとってのガクチカとは？



面接官

入社後どんな活躍をしてくれるだろう？

どんな風と一緒に働けるだろう？



部活・研究・学外の活動



大学時代の活動から入社後を
イメージしたい！

企業の意図と評価基準

ガクチカの目的

企業による、学生の **人間性**を知りたい **再現性**がみたい

評価ポイント

- ① 人柄・能力
- ② **どのように**頑張ったか
- ③ **なぜ**その活動を行ったのか
- ④ **どんな**学びを得たか

ガクチカの基本

学生時代に頑張ったことを教えてください。

意図

- ・ 人間性を知りたい
- ・ 活躍の再現性が見たい

具体例

(所属)で(役割)として~を頑張りました。
~という課題がありました。
そこで、~を行い、~を達成しました。

ポイント

- ・ 結果を出すためにどういう思考で努力を継続したのか
- ・ どういう工夫をしたのか
- ・ それが入社後に活かすことができるのか
- ・ 社会人になってからの伸びしろの源泉になるのか

追加質問

- ・ その中で、困難だったことは何ですか？
- ・ 困難を乗り越えるために工夫したことはありますか？

ガクチカの構成

①結論

何に取り組んだのか

学生時代に何をしたのか
簡潔に述べる

②動機

なぜそれに取り組んだのか

なぜこの活動をしようと思ったのか

③課題

取り組む際の課題とその要因

どのように課題分析をしたのか

④施策

行った施策と、その施策を行った理由

課題解決のために何を
したか

⑤結果

取り組みの結果

施策の結果はどうであ
ったか

⑥学び

取り組みを通じて学んだこと

学びを入社後に活かすこ
とができるか

ガクチカ例

- ①結論 私は喫茶店のアルバイトリーダーとして、クレーム数減少のために尽力しました。
- ②動機 なぜなら、クレーム対応に伴う通常業務への支障が深刻化していたからです。
- ③課題 考察の結果、新人スタッフが研修マニュアルに固執するあまり、お客様に寄り添った対応が出来ていないことが原因であることが分かりました。
- ④施策
そこで、私は2つのことを行いました。
 - ①「店舗の共有ノートを用いた、新人スタッフを主体としたクレーム発生時の再発防止策の検討及びその情報発信」という仕組みを構築しました。
 - ②新人スタッフ全員のアルバイトに対する思いを聞き入れつつ、それぞれのスタッフに応じた言動を用いてその仕組みの意図を伝えました。
- ⑤結果 その結果、彼らは業務に対して自ら考えるようになり、お客様に応じた臨機応変な対応が出来るようになったことで、クレーム数減少を実現することが出来ました。
- ⑥学び この経験から、私は課題発見能力と他人を巻き込むリーダーシップを習得しました。

【次回予告】

ガクチカを上手く
伝えられない、、！

とにかく抑えておくべき！
ガクチカに必要な要素とは！？

ガクチカの組み立て方を伝授！



【ガクチカに困っている人必見】
ガクチカの組み立て方について解説いたします！
是非ゲットしてみてください！